



南京时恒电子科技有限公司

## 规格承认书

### APPROVAL SHEET

客户名称:

CUSTOMER \_\_\_\_\_

产品名称:

PART NAME MF72 功率型 NTC 热敏电阻器

产品规格:

PART NUMBER MF72-10D7

日期:

DATE 2016 年 04 月 28 日

确 认

CONFIRM

客户

品保部: \_\_\_\_\_

制造部: \_\_\_\_\_

工程部: \_\_\_\_\_

供货商/制造商

制作: 鞠晓丽

审核: 祖 裕

核准: \_\_\_\_\_

南京时恒电子科技有限公司

地址: 南京市江宁区湖熟镇金阳路 18 号

TEL: 025-52121868

Http: //www.shiheng.com.cn

邮编: 211121

FAX: 025-52122373

[E-MAIL:sales@shiheng.com.cn](mailto:sales@shiheng.com.cn)





南京时恒电子科技有限公司

# MF72 功率型 NTC 热敏电阻器

型号: MF72-10D7

本规格书提供了南京时恒电子科技有限公司生产的 MF72 系列 NTC 热敏电阻的结构尺寸、产品性能、试验条件、使用要求的描述, 敬请贵司确认。  
对本规格书产生疑义时, 请速与我们联系 (025-52121868), 若无疑义请确认回传, 若无回传, 我司将视为默认。  
贵公司改变使用用途, 作用方法时, 请与我们联系。

客户名称:		
客户确认	确认	
	审核	
	时间	

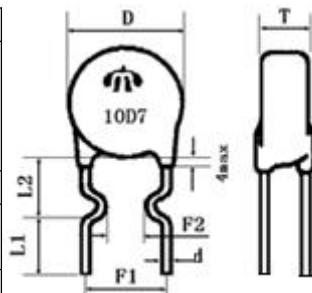
## 1. 电气性能

项目	符号	测试条件	单位	性能要求
1.1 25℃的零功率电阻值	R <sub>25</sub>	Ta=25±0.5℃ 测试功率≤0.1mw 空气中测试	Ω	10 Ω ±20%
1.2 B 值	B25/50	$B = [(T_a \times T_b) / (T_b - T_a)] \times \ln(R_b / R_a)$	K	2800 ±10%
1.3 最大稳态电流	I max	/	A	1
1.4 最大允许容值	C <sub>T</sub>	240Vac	μ F	56
1.5 耗散系数	δ	/	mW/℃	≥9
1.6 热时间常数	τ	/	sec	≤27
1.7 耐电压	/	500V/AC 1min	/	无击穿或飞弧
1.8 绝缘电阻	/	500V/DC 1min	M Ω	≥500
1.9 工作温度范围	/	/	℃	-40 ~ 130
1.10 最大额定功率	Pmax	/	W	1
1.11 阻温曲线	/	/	/	见附图 1
1.12 伏安曲线	/	/	/	见附图 2

## 2. 可靠性

项目	测试条件及方法	技术要求
2.1 引出端强度	拉力: <u>线径(mm)</u> <u>拉力(N)</u> 0.5<d≤0.8    10 0.8<d≤1.25    20 时间: 10±1 秒	无可见性损伤 ΔR/R ≤±25%
2.2 可焊性	温度 245±5℃ 时间 2-3 秒	着锡面积 ≥95%
2.3 耐焊接热	锡锅温度: 260±5℃, 浸入深度距电阻体 6mm, 时间 10±1 秒	ΔR/R ≤±25%
2.4 稳态湿热	温度: 40℃±2℃, 湿度: 93±2%, 时间: 500 小时	ΔR/R ≤±25%
2.5 温度快速变化	-40℃30min→25℃5min→130℃30min→25℃5min, 反复 5 次	ΔR/R ≤±25%
2.6 高温储存	温度: 130℃±5℃, 时间: 1000 小时	ΔR/R ≤±25%
2.7 最大稳态电流耐久性	在室温下热敏电阻器持续施加最大稳态电 500±24h	ΔR/R ≤±25%
2.8 最大电容量	施加最大允许电容量, 间歇地闭合 50ms、断开 5 倍的热时间常数为一个循环, 对热敏电阻器施加 1000 次循环。	ΔR/R ≤±25%


## 5. 外形尺寸: (单位: mm)




封装材料	引线材质
黑色酚醛树脂	镀锡铜线

D	L <sub>1</sub>	L <sub>2</sub>	F <sub>1</sub>	F <sub>2</sub>	T	d
Max9	Min17	5±2	5±1	3±1.5	Max5	0.6±0.05

## 6. 产品型号说明

 MF72 10 D 7  
①      ②      ③      ④

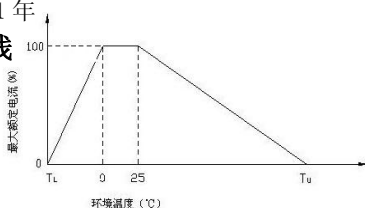
- ①  : 时恒品牌
- ② MF72: 功率型 NTC 热敏电阻
- ③ 10: 25℃的零功率电阻值 10 Ω
- ④ 7: 本体直径 D7

## 3. 使用注意事项

- 3.1 本产品的用途: 抑制浪涌电流;
- 3.2 烙铁焊接时, 焊接处距涂装层距离至少 2mm, 焊接温度应低于 360℃, 焊接时间 < 3ses
- 3.3 储存温度: -10℃ ~ 40℃; 储存湿度: ≤75% RH;
- 3.4 避免存放在具有腐蚀性气体及光照的环境下;
- 3.5 包装打开后需重新密封保存;
- 3.6 储存期限: 1 年

## 4. 降电流曲线

如右图



备注: T<sub>L</sub>=最低温度(°C)  
T<sub>U</sub>=最高温度(°C)

电话: 025-52121868  
传真: 025-52122373  
邮编: 211121

## 7. 认证

- 7.1 质量管理体系认证 ISO9001:2008 (01115Q20270R5M)  
ISO/TS16949: 2009 (0192416)
- 7.2 环境管理体系认证 ISO14001:2004 (01113E20060R2M)
- 7.3 环保检测报告 RoHS
- 7.4  CQC 安全认证 (CQC04001010556)
- 7.4  江苏省高新技术产品认证 (070115G0254N)
- 7.5  TUV 认证 (R50245892)

地址: 南京市江宁区湖熟镇金阳路 18 号  
邮箱: sales@shiheng.com.cn  
网址: Http://www.shiheng.com.cn





南京时恒电子科技有限公司

# MF72 功率型 NTC 热敏电阻器

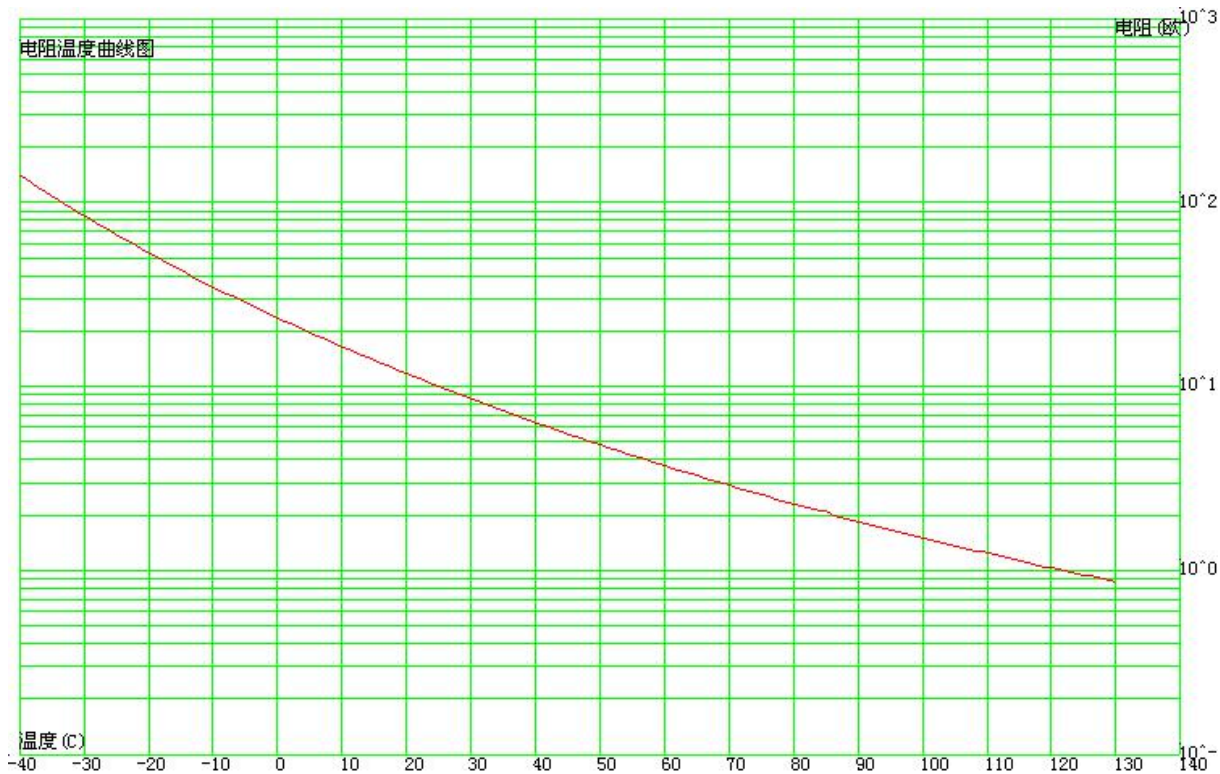
型号: MF72-10D7

本规格书提供了南京时恒电子科技有限公司生产的 MF72 系列 NTC 热敏电阻的结构尺寸、产品性能、试验条件、使用要求的描述, 敬请贵司确认。  
对本规格书产生疑义时, 请速与我们联系 (025-52121868), 若无疑义请确认回传, 若无回传, 我司将视为默认。  
贵公司改变使用用途, 作用方法时, 请与我们联系。

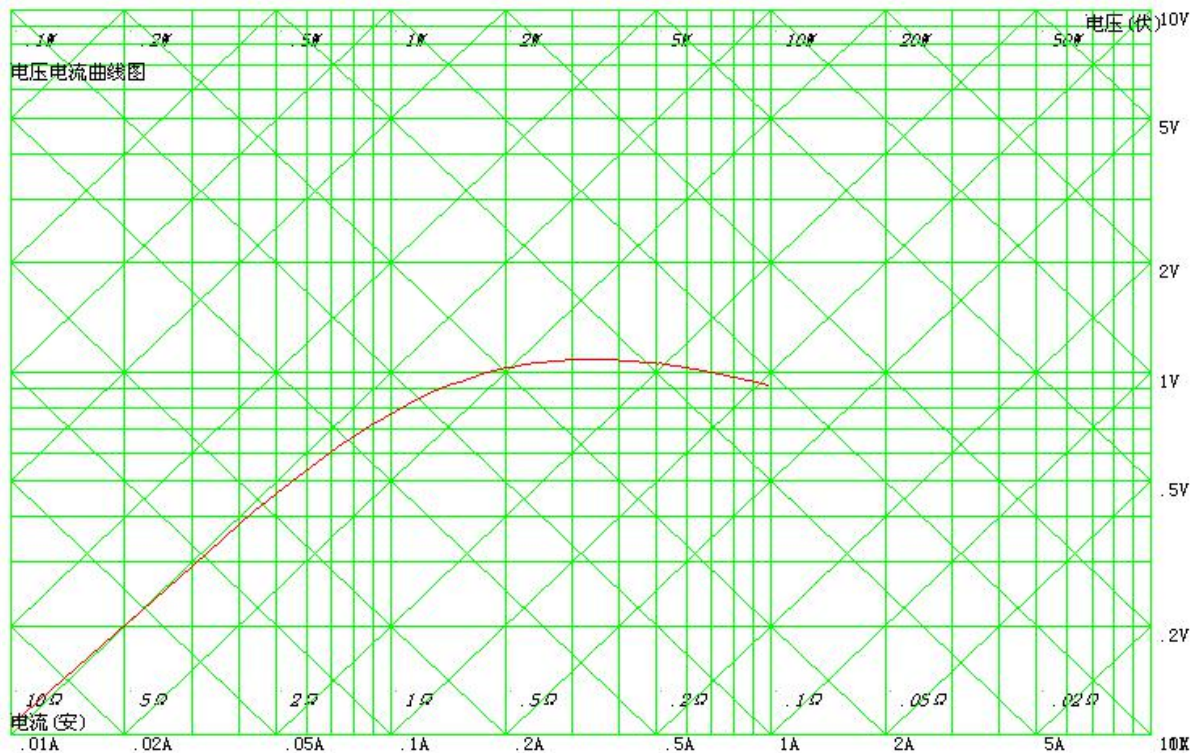
客户名称:

客  
户  
确  
认

确  
认  
审  
核  
时  
间



附: 图 1



附: 图 2