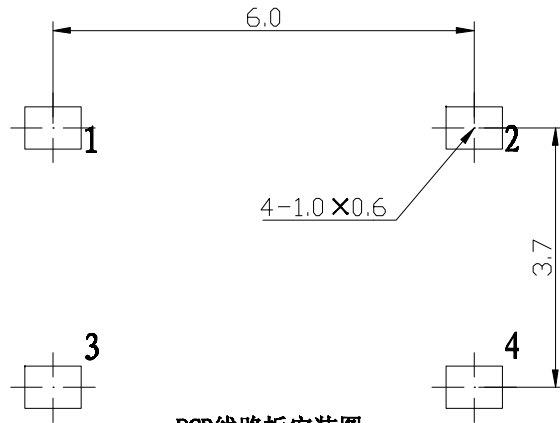
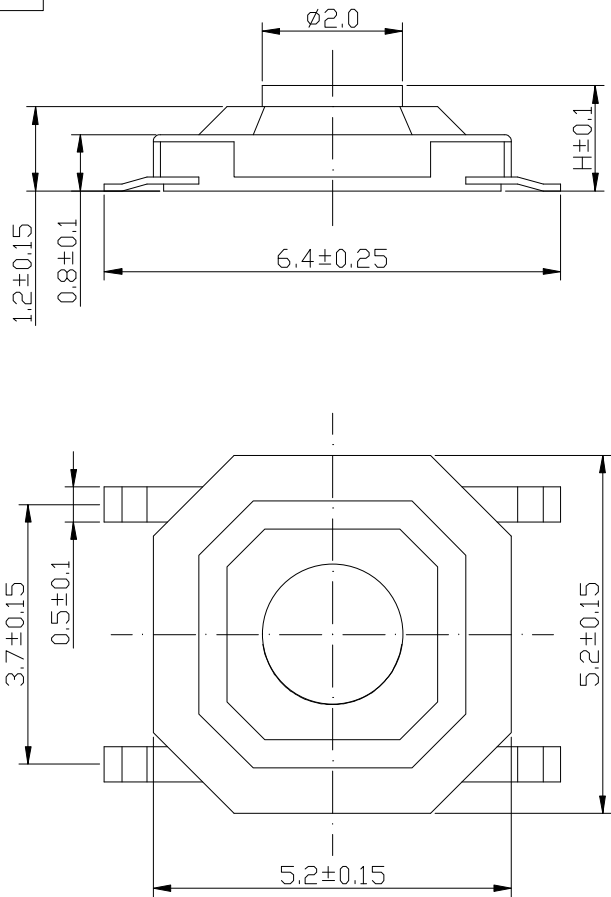
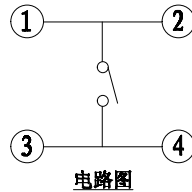


RoHS



PCB线路板安装图



电路图

技术参数:

1. 做用温度: $-25\sim+70^{\circ}\text{C}$;
2. 额定负荷: DC 12V 50mA;
3. 接触电阻: $\leq 50\text{m}\Omega$;
4. 绝缘电阻: $\geq 100\text{M}\Omega$;
5. 耐压: AC250V(50Hz)/min;
6. 动作力: $1.6\pm 0.5\text{N}$;
7. 行程: $0.2\pm 0.1\text{mm}$;
8. 使用寿命: 5-7万次;
9. 未注尺寸公差参照下表格。

型 号	H
TC-0522C-1.5-N	1.5
TC-0522C-1.6-N	1.6
TC-0522C-1.7-N	1.7
TC-0522C-2.0-N	2.0
TC-0522C-4.0-N	4.0

6	防水膜	1	黄色防水贴膜	
5	嵌件	1	H62Y T=0.15	
4	底座	1	LCP 黑色	
3	簧片	1	不锈钢带	镀银
2	盖板	1	不锈钢 T=0.1	Cu/Ep: CuSn2
1	帽头	1	H62Y	
序号	名称	数量	材 料	附 注

深圳市华灿天禄电子有限公司



轻触开关

标记	处数	更改文件号	签 字	日期	图样标记	重量	比例
设计	N S	日期	16.07.05	标准化			
校对	L P J	日期	16.07.05	审 定			
工艺		日期					
审核	L G B	日期	16.07.05				
共 页						第 页	

TC-0522C-H

发放部门

行政部	
业务部	
采购部	
工程部	
品保部	
生产部	