THIS DRAWING IS UNPUBLISHED.
VERTRAULICH - UNVEROEFFENTLICHTE ZEICHNUNG
© COPYRIGHT 2006 Tyco Electronics AMP GmbH
RELEASED FOR PUBLICATION OCT 2007
FREI FUER VEROEFFENTLICHUNG
ALL RIGHTS RESERVED.
ALLE RECHTE VORBEHALTEN.

MATED WITH:
PASSEND ZU:
SEE NOTES

1-1418483-1 AS SHOWN
1-1418483-1 wie gezeigt

LOC	DIST
AI	-

PROJEKT NR.: EGATN08020

REVISIONS
ANDERUNGEN

P	LTR	DESCRIPTION BESCHREIBUNG	DATE	DWN	APVD
	H	DETAILS SEE PCN E-11-004256	28FEB2011	MN	SKR
	H1	DRAWING FORMAT UPDATED TO NEW LOGO	01FEB2012	Mah	Krauss
	J	DETAILS SEE PCN E-12-007625	24MAY2012	MN	SKR
	J1	ECR-15-007756	15MAY2015	SK	Krauss

SLIDE IN LOCKED POSITION
Schieber in Verriegelungsposition

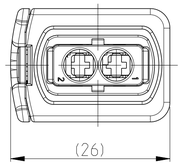

DELIVERY CONDITION:
Lieferzustand:

SECONDARY LOCKING AND SLIDE
IN PRE-LOCKED POSITION
2. Kontaktsicherung und Schieber
in Vorraststellung

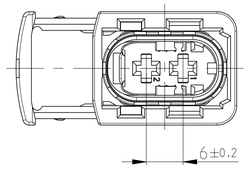

CODING A
Kodierung

PN 1-1418483-1

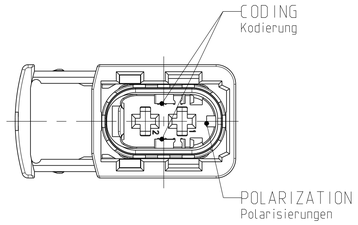

CODING B
Kodierung

PN 2-1418483-1

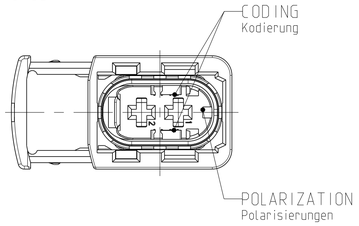

CODING C
Kodierung

PN 3-1418483-1

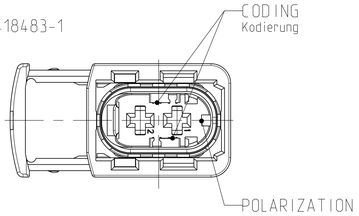

CODING D
Kodierung

PN 4-1418483-1

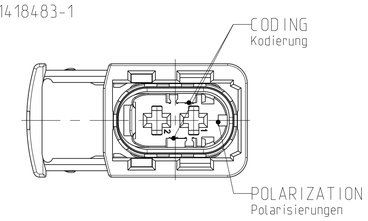

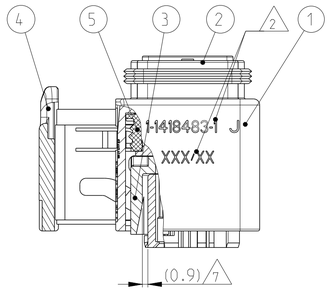

SECTION A-A
Schnitt

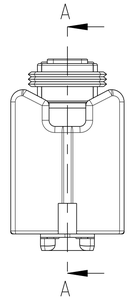

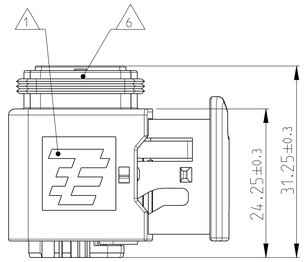

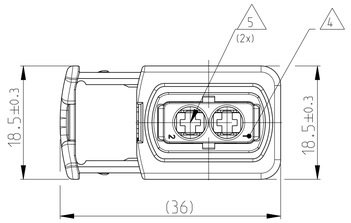

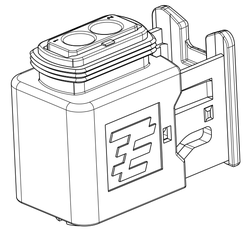

NOTES
Bemerkungen

1. TE LOGO
   TE Logo
2. ASSY PN. PRODUCTION DATE (CALENDAR DAY/YEAR): MARKING OPTIONAL AS LASER ENGRAVING OR LASER WITH COLOR CHANGE
   Assy PN. Produktionsdatum (Kalendertag/Jahr): Beschriftung wahlweise als Lasergravur oder Laser mit Farbumschlag
3. BULK PACKAGING IN CORRUGATED BOX
   Schuettgut im Versandkarton
4. CAVITY NUMBERING
   Kammer Bezeichnung
5. CAVITIES MATED WITH AMP MCP 2.8
   SEE PRODUCT GROUP DRAWING
   TE NO: 1355036
   MAX. WIRE SIZE: 2.5mm² FLR (AWG 12 TXL)

   Kontaktkammern passend fuer AMP MCP 2.8
   siehe Produktgruppenzeichnung
   TE Nr: 1355036
   max. Drahtgroessenbereich: 2.5mm² (FLR (AWG 12 TXL)
6. SUITABLE COVERS SEE DRAWING: 1670150, 1670365
   Passende Kappen siehe Zeichnung: 1670150, 1670365
7. SLIDING DISTANCE OF SECONDARY LOCKING
   Verschiebeweg der 2. Kontaktsicherung
8. FITS TO TE INTERFACE DRAWING 114-18743-1
   Passend zur Ausfuehrungsvorschrift 114-18743-1
9. SUITABLE COUNTERPART SEE DRAWING: 1703841, 1703839
   passendes Gegenstueck siehe Zeichnung: 1703841, 1703839
10. MALFUNCTION CAUSED BY LACQUER IS NOT COVERED BY TYCO ELECTRONICS WARRANTY.
    Funktionsbeeintraechtigung durch Lackieren liegt nicht im Einfluss und Gewaehrleistungsumfang von Tyco Electronics.

TE ORDER-NO. TE Bestell-Nr.	REV.	NO.OF POS. Polzahl	QTY Stueck	CODE Kodierung	COLOR OF CAVITY BLOCK Farbe des Kammerblocks	QUANTITY Stueck								ITEM NO ASSY
4-1418483-1	J	2	1	D	BLUE blau	1	-	-	-	1	1	1	1	4
3-1418483-1	J	2	1	C	GREEN gruen	1	-	-	1	-	1	1	1	3
2-1418483-1	J	2	1	B	GREY grau	1	-	1	-	-	1	1	1	2
1-1418483-1	J	2	1	A	BLACK schwarz	1	1	-	-	-	1	1	1	1
	J													

ITEM NO	DESCRIPTION Beschreibung	COLOUR Farbe	MATERIAL
1	RECEPTACLE HOUSING Buchsengehaeuse	BLACK schwarz	PBT-GF30 / V-0
2 (J)	2POS. CAVITY BLOCK, CODE. "A" 2pol. Kammerblock, Kodierung. "A"	BLACK schwarz	PBT-GF30 / V-0
2 (J)	2POS. CAVITY BLOCK, CODE. "B" 2pol. Kammerblock, Kodierung. "B"	GREY grau	PBT-GF30 / V-0
2 (J)	2POS. CAVITY BLOCK, CODE. "C" 2pol. Kammerblock, Kodierung. "C"	GREEN gruen	PBT-GF30 / V-0
2 (J)	2POS. CAVITY BLOCK, CODE. "D" 2pol. Kammerblock, Kodierung. "D"	BLUE blau	PBT-GF30 / V-0
3	SECONDARY LOCKING DEVICE Zweite Kontaktsicherung	YELLOW gelb	PBT-GF30 / V-0
4 (H)	U-SLIDE U-Schieber	YELLOW gelb	PBT-GF30 / V-0
5 (J)	SEAL Dichtung	WHITE weiss	MVQ

THIS DRAWING IS A CONTROLLED DOCUMENT.
DIESES ZEICHNUNGSDOKUMENT WIRD DURCH AMP INCORPORATED KONTROLLIERT.
ANDERUNGEN, DIE DEM TECHNISCHEN FORTSCHRITT DIENEN, SIND VORBEHALTEN.
EIN ZWECK LOSTABLETTEN ANDERUNGSSTAND ERFAHREN SIE AUF ANFRAGE.

DIMENSIONS: MASSEINHEITEN: mm

TOLERANCES UNLESS OTHERWISE SPECIFIED:
ACC. TO ISO 8015
ACC. TO DIN 16901-140
0 PLC ±-
1 PLC ±-
2 PLC ±-
3 PLC ±-
4 PLC ±-
ANGLES/WINKEL ±2°

MATERIAL: SEE TABLE / siehe Tabelle

FINISH/OBERFLAECHE/FARBE: SEE TABLE / siehe Tabelle

DWN	D. Bischoff	30OCT2007
CHK	J. Granzow	31OCT2007
APVD	Ch. Eberwein	29NOV2007

PRODUCT SPEC PRODUKTSPEZ. 108-94020
APPLICATION SPEC VERARBEITUNGSSPEZ. 114-18756
WEIGHT GEWICHT 10.9 g

TE Connectivity

NAME: 2POS. AMP MCP 2.8. REC.HSG. ASSY
2pos. AMP MCP 2.8. Buchsengehaeuse
HDSCS - GROUP A

SIZE	CAGE CODE	DRAWING NO ZEICHNUNGS-NR.	RESTRICTED TO NUR FUER
A1	00779	C-1418483	-

Customer Drawing /KUNDENZEICHNUNG
SCALE MASSSTAB 2:1 SHEET BLATT 1 OF VON 1 REV J1