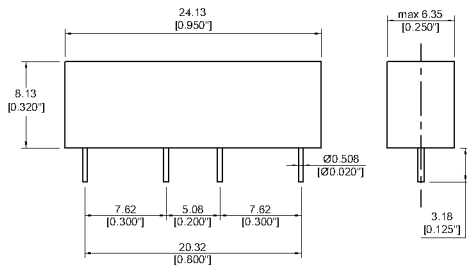


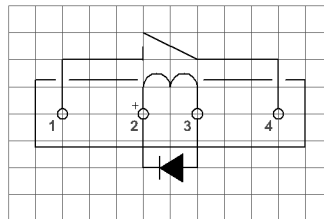
### DIMENSIONS (mm)

Unspecified Tolerances +/- 0.25mm

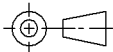



### LAYOUT 76D

Top View / Grid: 2.54mm (0.100")



### MARKING



Spulendaten bei 20 °C	Bedingung	Min	Soll	Max	Einheit
Spulenwiderstand		200	220	240	Ohm
Spulenspannung			5		VDC
Nennleistung			114		mW
Anzugsspannung				3	VDC
Abfallspannung		0,5			VDC

Kontaktdaten 85	Bedingung	Min	Soll	Max	Einheit
Schaltleistung	Kombinationen von Schalt-Spannung und -Strom dürfen die max. Schaltleistung nicht übersteigen			100	W
Schaltspannung	DC or Peak AC			1.000	V
Schaltstrom	DC or Peak AC			1	A
Pulsed carry current	DC or Peak AC 5ms after coil excitation for 50ms max.			3	A
Transportstrom	DC or Peak AC 100% Duty Cycle			2,5	A
Kontaktwiderstand statisch	bei 40% Übererregung			150	mOhm
Isolationswiderstand	RH <45 %, 100 Volt Messspannung	10			GOhm
Durchbruchspannung (40-50 AT)	gemäß IEC 255-5	3			kV DC
Schaltzeit inklusive Prellen	gemessen mit 40% Übererregung			1,1	ms
Abfallzeit	gemessen ohne Spulenerregung			0,1	ms
Kapazität	@ 10 kHz über offenem Kontakt		0,2		pF

Produktspezifische Daten	Bedingung	Min	Soll	Max	Einheit
Isol. Spannung Spule/Kontakt	gemäß IEC 255-5	3			kV DC
Gehäusematerial			Nylon 6/6		
Verguss-Masse			Polyurethan		
Anschlusspins			FeNi-Legierung verzinnt		

Umweltdaten	Bedingung	Min	Soll	Max	Einheit
Schock	1/2 Sinuswelle, Dauer 11ms			50	g
Vibration	von 10 - 2000 Hz			20	g
Arbeitstemperatur		-20		70	°C
Lagertemperatur		-20		90	°C
Löttemperatur	Wellenlöten max. 5 Sek.			260	°C
Waschfähigkeit			Fluxdicht		