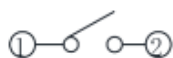
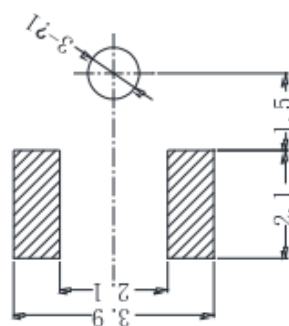
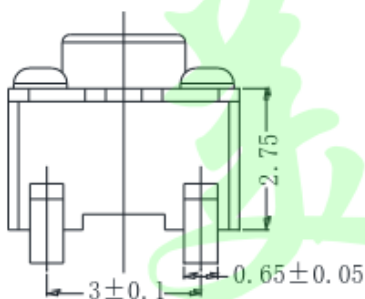
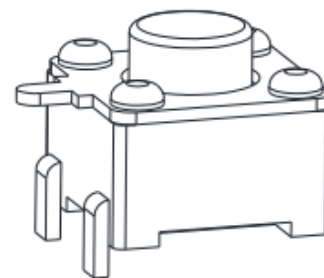


(mm)	G							
	3.8	4.3	4.5	4.8	5.0	5.5	6.0	至12.0



电器原理图

P C B 参考图



技术参数

1. 额定电流: 50mA 12v DC
2. 接触电阻: 100毫欧
3. 按 力: 160±30gf/260±50gf
4. 行 程: 0.15±0.05mm
5. 绝缘电阻: 100兆欧
6. 抗电强度: 100v 50Hz 1Min
7. 寿 命: 5万次

序号	名称	材 料	数量	备 注
E	盖板	黄铜/铁皮0.25	1	镀铜锡
D	按钮	PPA 黑	1	清洗
C	簧片	不锈钢覆银	1	
B	基座	PPA 黑	1	清洗
A	卡件	黄铜0.3	1	镀银

>0.5~2	±0.05	±0.10	±0.15
>2~5	±0.15	±0.20	±0.25
>5~10	±0.25	±0.28	±0.30
角度 ANGLE		±0.5°	
未注尺寸公差(mm)			

第一视角 	设计	图面	A4
	Jack Jin	单 位	MM
	审核	比 例	
	Jacky Zhong	重 量	
批准	页 码	1/1	
Tony Meng	版 次	A/0	

东莞市美韩电子科技有限公司				
Dongguan Usakro Electronic Technology Co., Ltd.				
1:1	DWG NO.	型号: UK-B02159-G3.8-250JZ	SIZE	
1 of 1	PART NO.	规格: 4.5*4.5*3.8前插后贴	VER	
			R	