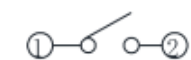
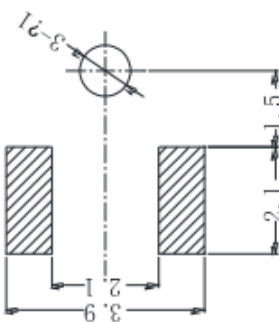
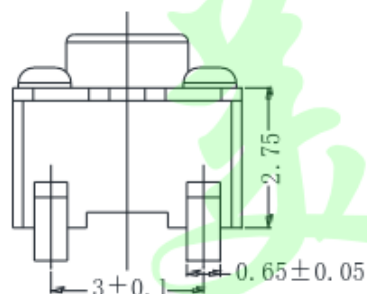
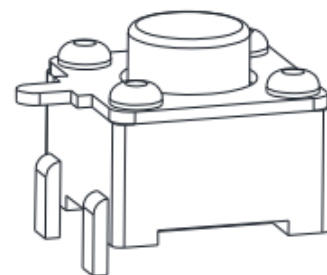


(mm)							
G	3.8	4.3	4.5	4.8	5.0	5.5	6.0 至12.0



电器原理图

P C B 参考图



技术参数

1. 额定电流:50mA 12v DC
2. 接触电阻:100毫欧
3. 按 力:160±30gf/260±50gf
4. 行 程:0.15±0.05mm
5. 绝缘电阻:100兆欧
6. 抗电强度:100v 50Hz 1Min
7. 寿 命:5万次

序号	名称	材 料	数量	备注
E	盖板	黄铜/铁皮0.25	1	镀铜锡
D	按钮	PPA 黑	1	清洗
C	簧片	不锈钢覆银	1	
B	基座	PPA 黑	1	清洗
A	卡件	黄铜0.3	1	镀银

>0.5~2	±0.05	±0.10	±0.15
>2~5	±0.15	±0.20	±0.25
>5~10	±0.25	±0.28	±0.30
角度 ANGLE	±0.5°		
未注尺寸公差(mm)			

第一视角 	设计 Jack Jin	图面 单位	A4 MM
	审核 Jacky Zhong	比例 重量	
	批准 Tony Meng	页码 版次	1/1 A/0

东莞市美韩电子科技有限公司 Dongguan Usakro Electronic Technology Co., Ltd.			
1:1	DWG NO.	型号:UK-B02159-G6-250JZ	SIZE A4
1 of 1	PART NO.	规格:4.5*4.5*6 前插后贴	VER R