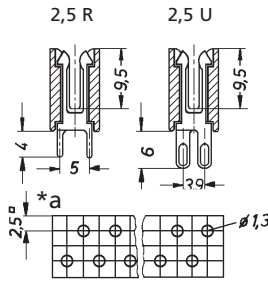
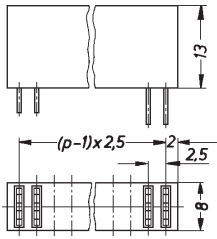




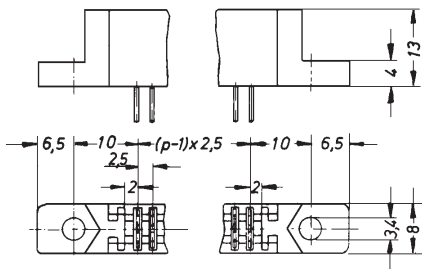
2,5 R



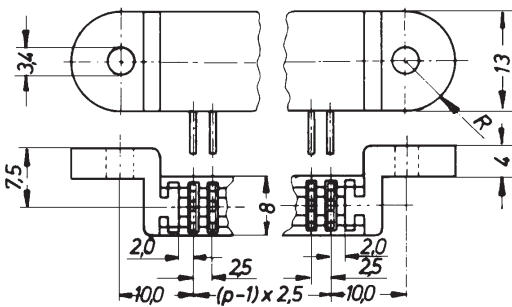
*a Lochbild in der Leiterplatte, von der Lötseite gesehen
 printed circuit board layout, solder side view
 modèle de la carte imprimée, vue du côté à équiper



2,5 RF



2,5 RFL



Bestellbezeichnung Designation Désignation	Polzahl poles pôles	Verpackungseinheit Package unit Unité d'emballage
2,5 R	3-62	200
2,5 U	3-62	200
2,5 RF	3-60	200
2,5 UF	3-60	200
2,5 RFL	3-60	200
2,5 UFL	3-60	200

Verpackung: lose im Karton
 Packaging: in bulk, in a cardboard box
 Emballage: en vrac, dans un carton

2,5 R	2,5 U
2,5 RF	2,5 UF
2,5 RFL	2,5 UFL

Buchsenleiste für direktes Stecken, mit und ohne vormontiertem Flanschpaar F/FL
 2,5 R(...): mit Lötstiften
 2,5 U(...): mit Lötösen

- Temperaturbereich** -25 °C/+100 °C
 - Werkstoffe**
 Kontaktträger PPO
 Flansch PC
 Kontaktfeder CuSn, vernickelt und verzinkt
 - Mechanische Daten**
 Kontaktierung mit Leiterplatte 1,5 ± 0,14 mm
 - Elektrische Daten**
 Durchgangswiderstand ≤ 3 mΩ
 Bemessungsstrom 5 A
 Bemessungsspannung¹ 250 V AC
 Prüfspannung ≥ 1,5 kV eff.
- ¹ nach DIN EN 60664/IEC 60664

2,5 R	2,5 U
2,5 RF	2,5 UF
2,5 RFL	2,5 UFL

Socket board for direct mating, with and without mounted pair of flanges F/FL
 2,5 R(...): with solder pins
 2,5 U(...): with solder eyes

- Temperature range** -25 °C/+100 °C
 - Materials**
 Insulating body PPO
 Flange PC
 Contact spring CuSn, nickeled and tinned
 - Mechanical data**
 Mating with printed circuit board 1.5 ± 0.14 mm
 - Electrical data**
 Contact resistance ≤ 3 mΩ
 Rated current 5 A
 Rated voltage¹ 250 V AC
 Test voltage ≥ 1.5 kV eff.
- ¹ according to DIN EN 60664/IEC 60664

2,5 R	2,5 U
2,5 RF	2,5 UF
2,5 RFL	2,5 UFL

Réglette à prises femelles pour enfichage direct, avec et sans collets F/FL attachés
 2,5 R(...): avec plots à souder
 2,5 U(...): avec cosse à souder

- Température d'utilisation** -25 °C/+100 °C
 - Matériaux**
 Corps isolant PPO
 Collet PC
 Ressort de contact CuSn, nickelé et étamé
 - Caractéristiques mécaniques**
 Raccordement avec carte imprimée 1,5 ± 0,14 mm
 - Caractéristiques électriques**
 Résistance de contact ≤ 3 mΩ
 Courant assigné 5 A
 Tension assignée¹ 250 V AC
 Tension d'essai ≥ 1,5 kV eff.
- ¹ suivant DIN EN 60664/CEI 60664