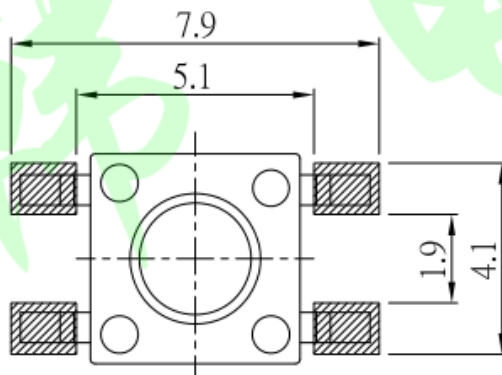
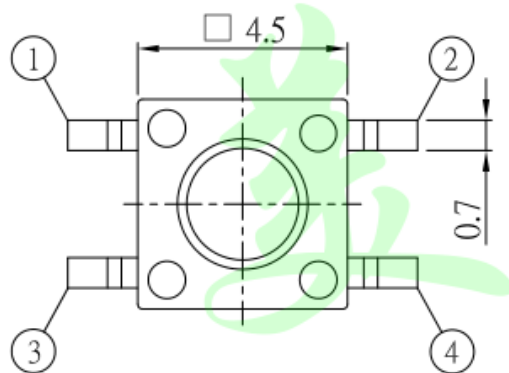
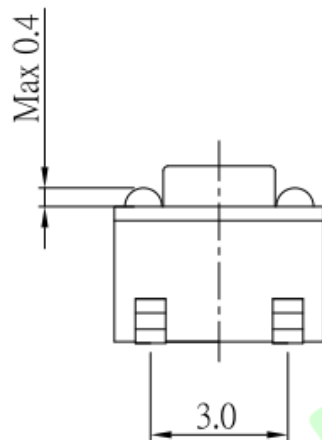
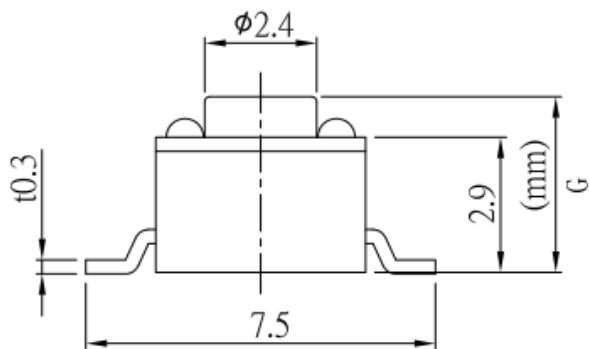
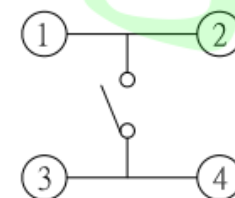


10
9.0
8.0
7.0
6.5
6.0
5.0
4.3
高度/(mm)

额定负荷 Rating	DC 12V/50mA
接触电阻 Contact Resistance	100mΩ max.
绝缘电阻 Insulation resistance	DC100V 60S 100MΩ min.
抗电强度 Dielectric strength	AC250V(50~60HZ) 60S min.
操作力 Operation force	160±30gf 250±50gf
寿命试验 Operating Life	100,000 cycles 70,000 cycles
行程 Travels	0.25±0.1mm



P.C.B LAYOUT MOUNTING PATTERN



CIRCUIT DIAGRAM

┌	盖板	铁厚0.3	1	——
┌	按钮	PPA黑	1	——
└	弹片	进口不锈钢覆银	1	——
└	基座	PPA黑	1	——
└	卡件	黄铜厚0.3	1	——
项目	名称	材质	数量	表面处理

0~3	±0.05	±0.10	±0.20
>3~6	±0.05	±0.10	±0.30
>6~30	±0.10	±0.20	±0.50
>30~120	±0.15	±0.30	±0.80
未注尺寸公差 (mm)			

第一视角	设计 Jack Jin	图面 单位	A4 MM
	审核 Jacky Zhong	比例 重量	
	批准 Tony Meng	页码 版次	1/1 A/0

东莞市美韩电子科技有限公司			
Dongguan Usakro Electronic Technology Co., Ltd.			
1:1	DWG NO.	型号: UK-B0206G43-SP25Y	SIZE A4
1 of 1	PART NO.	规格: 4.5*4.5 贴片	VER R