| 版数 REV. | 年月日 DATE | DCN NO. | 変更内容 DESCRIPTION | 製図 DR. | 担当 CHK. | 査閲 APPD. | 承認 APPD. |
|---|---|---|---|---|---|---|---|
| 2 | 11.Oct.2007 | 064137 | ADDED DIMENSION | | T.SHIODA | M.SUZUKI | K.Hasegawa |
| | | | | | | | |
| | | | | | | | |

図面番号(DRAWING NO.) SJ100647

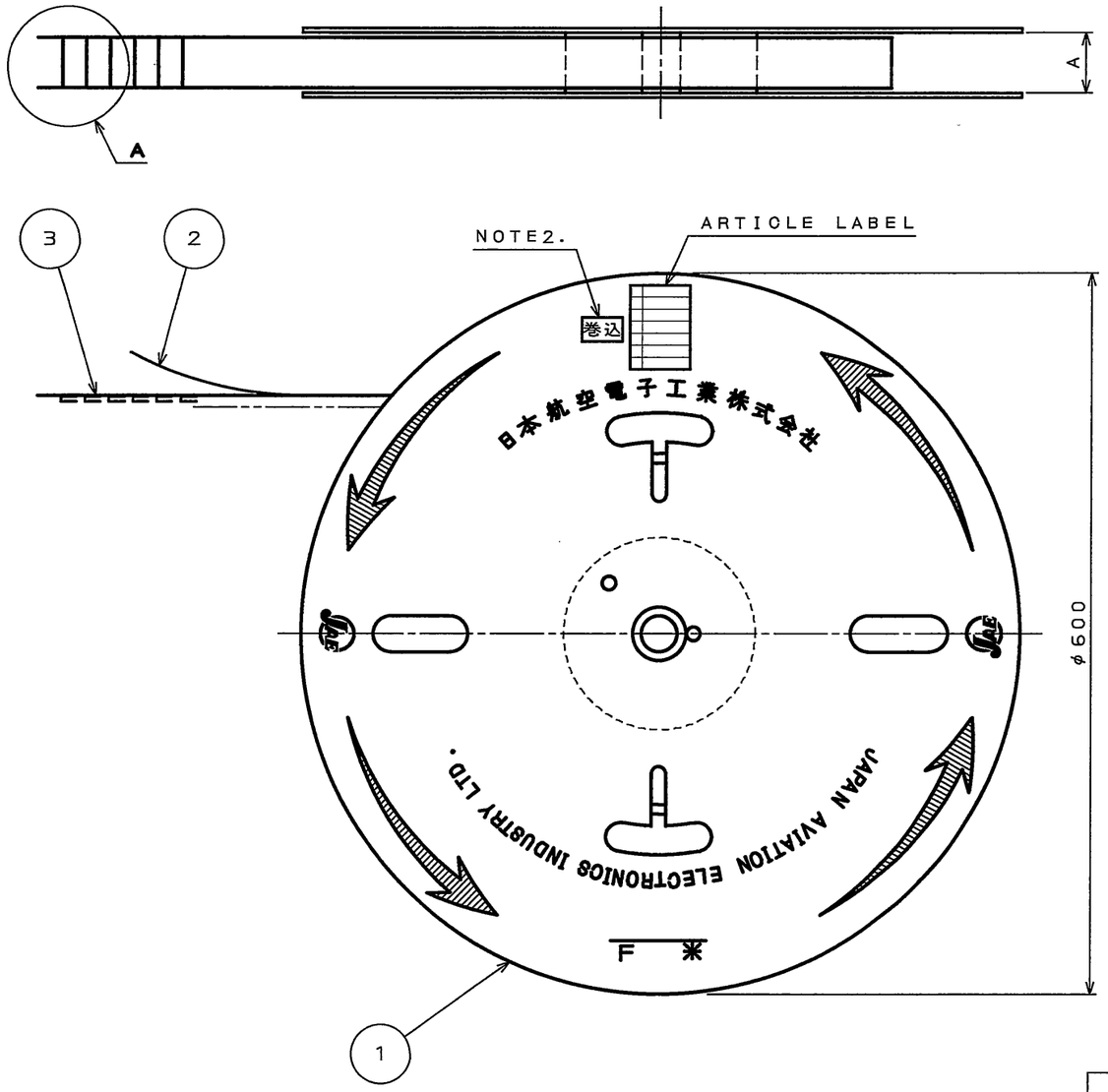


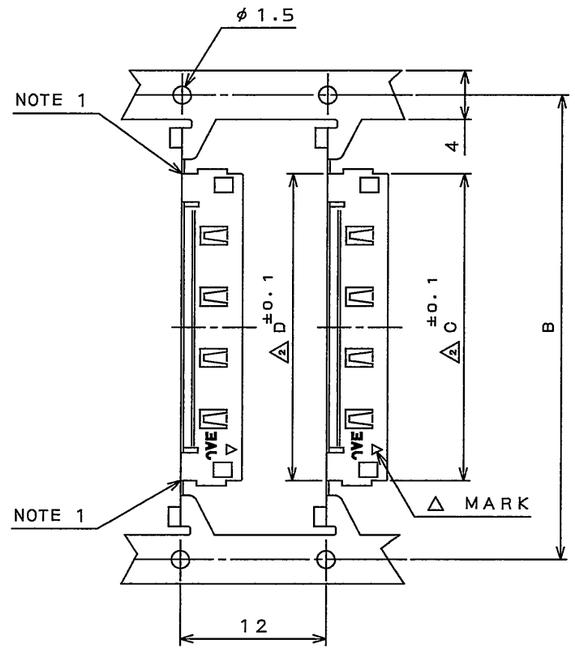


SECT. A−A
(SCALE 2:1)

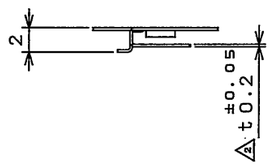


△2 TABLE 1

| NO. OF CONTACTS (N) \ DIMENSION | A | B | C | D |
|---|---|---|---|---|
| 20 | 50 | 38 | 25.1 | 25.1 |
| 30 | 60 | 48 | 35.1 | 35.1 |

NOTE1. THE NOTCH IS ATTACHED AS SHOWN.
NOTE2. WHEN YOU SEE THE MARK 巻込 ON LEFT SIDE OF THE ARTICLE RABEL、IT MEANS REAL HAS TO BE DIVIDED INTO SEVERAL PACKAGE.
WE SHOWS ITS Q'TY ON THE ARTICLE LABEL.
[EX:7000(5000/2000)]

注1.図示の位置にノッチ有り。
2.現品票横に 巻込 表示がある場合、リールが分れている事を意味します。
数量は現品票内に表示します。
[例:7000(5000/2000)]

| 符号 NO. | 名称 DESCRIPTION | 個数 QTY. | 材料 MATERIAL | 仕上 FINISH | 備考 REMARKS |
|---|---|---|---|---|---|
| 3 | FI-X✱✱CH-NPB | 7000 | STAINLESS STEEL | (LEAD FREE)TIN/TIN ALLOY PLATING | ―― |
| 2 | PAPER TAPE 紙リール | 1 | PAPER 紙 | ―― | ―― |
| 1 | MAGAZINE マガジン | 1 | PAPER 紙 | ―― | ―― |

仕様書(SPECIFICATION) JACS-1597-✱

第1版(ORIGINAL DATE) 28.Jan.2004

| | |
|---|---|
| 製図 DR. | H.SAKURADA |
| 担当 CHK. | T.YAMAJI |
| 査閲 APPD. | M.SUZUKI |
| 承認 APPD. | Y.ICHIYAMA |

一般公差(GENERAL TOLERANCE)

| 寸法(DIMENSION) | 角度(ANGLES) |
|---|---|
| . ±0.8 | X° ± |
| .X ±0.4 | X°X' ± |
| .XX ±0.1 | |
| .XXX ± | |

尺度(SCALE) 1:5
シリーズ(SERIES) FI-X
名称(TITLE) FI-X✱✱CH −NPB−7000 SHELL
質量(MASS)

日本航空電子工業株式会社
JAPAN AVIATION ELECTRONICS INDUSTRY, LTD.

図面番号(DRAWING NO.) SJ100647
SIZE A3
版数(REV.) 2

LEAD FREE この製品は鉛フリー品です

JAE-CONNECTOR.COM Reference Only

JAE CONNECTOR DIV. PROPRIETARY.
COPYRIGHT (C) 2004, JAPAN AVIATION ELECTRONICS INDUSTRY, LTD.

DOF-0-212F(05.08)